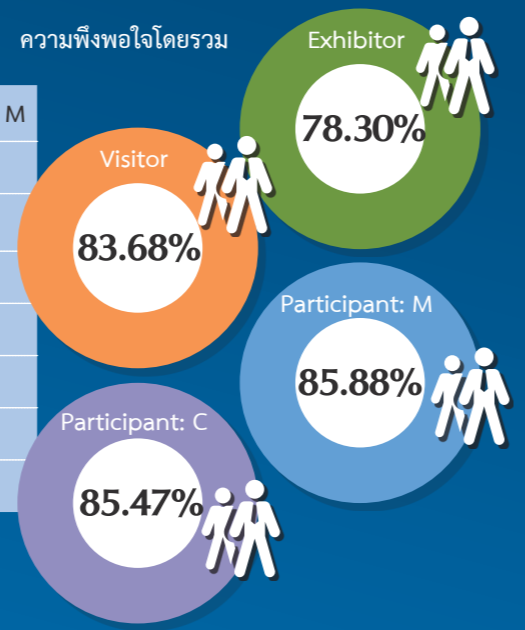


10 ร้อยละความพึงพอใจของผู้เข้าร่วมงาน

Factor	Exhibitor	Visitor	Participant: C	Participant: M
Venue Facilities	80.00	87.08	87.62	87.82
Accommodation	81.40	84.82	85.07	86.10
Professional Services	79.24	83.50	86.19	86.91
Hospitality	83.38	85.80	88.93	88.18
Value for money	75.73	80.41	83.40	83.79
Business opportunity	69.59	80.18	79.21	81.82
Attractiveness of Destination	78.71	83.92	87.01	86.45



11 ไฮไลท์กิจกรรมไมซ์ประจำปี

เดือน	อุตสาหกรรม	ชื่องาน
ตุลาคม 2557	การประชุมองค์กร	Unicity Global Convention 2014 Thailand
พฤศจิกายน 2557	การแสดงผลสินค้า	METALEX 2014
ธันวาคม 2557	การประชุมวิชาชีพ	4 th Asia-Oceanian Conference of Physical and Rehabilitation Medicine 2014 (AOCPRM 2014)
มกราคม 2558	การแสดงผลสินค้า	3W Expo 2015
กุมภาพันธ์ 2558	การประชุมองค์กร	Manulife MDRT Star Convention 2015
มีนาคม 2558	การแสดงผลสินค้า	VIV Asia 2015
เมษายน 2558	การแสดงผลสินค้า	ASEAN Beauty 2015
พฤษภาคม 2558	การประชุมวิชาชีพ	40 th World Congress of the World Small Animal Veterinary Association
มิถุนายน 2558	การประชุมองค์กร	2015 Asia Pacific Herbalife Extravaganza - Bangkok
กรกฎาคม 2558	การแสดงผลสินค้า	Thailand Franchise & Business Opportunities 2015 และ Thailand Retail, Food & Hospitality Service 2015
สิงหาคม 2558	การประชุมวิชาชีพ	46 th World Congress of International Society of Surgery (ISW)
กันยายน 2558	การประชุมวิชาชีพ	FDI Annual World Dental Congress 2015

ข้อมูลอุตสาหกรรมไมซ์นี้เป็นส่วนหนึ่งของรายงานสถิติอุตสาหกรรมไมซ์ 2557 ของสำนักงานส่งเสริมการจัดประชุมและนิทรรศการ (องค์การมหาชน) ซึ่งได้รับความร่วมมือในการให้ข้อมูลและความคิดเห็นที่เป็นประโยชน์จากหน่วยงานทั้งภาครัฐและภาคเอกชน โดยเฉพาะอย่างยิ่งผู้ประกอบการโรงแรม ศูนย์การประชุมและแสดงสินค้า ผู้จัดงาน ตลอดจนสมาคมที่เกี่ยวข้อง ได้แก่ สมาคมการแสดงสินค้า (ไทย) สมาคมไทยธุรกิจการท่องเที่ยว สมาคมโรงแรมไทย และสมาคมส่งเสริมการประชุมนานาชาติ (ไทย)

สรุปข้อมูลอุตสาหกรรมไมซ์ประจำปีงบประมาณ 2557

MICE REVIEW 2014



MICE Intelligence Center
Thailand Convention & Exhibition Bureau (Public Organization)
 Siam Tower, 12th B & 26th Floor, 989 Rama I Road, Pathumwan, Bangkok 10330, Thailand
 Tel: +66 (0) 2 694 6000 | Fax: +66 (0) 2 658 1411
 E-mail: intelligence@tceb.or.th | www.businesseventsthailand.com

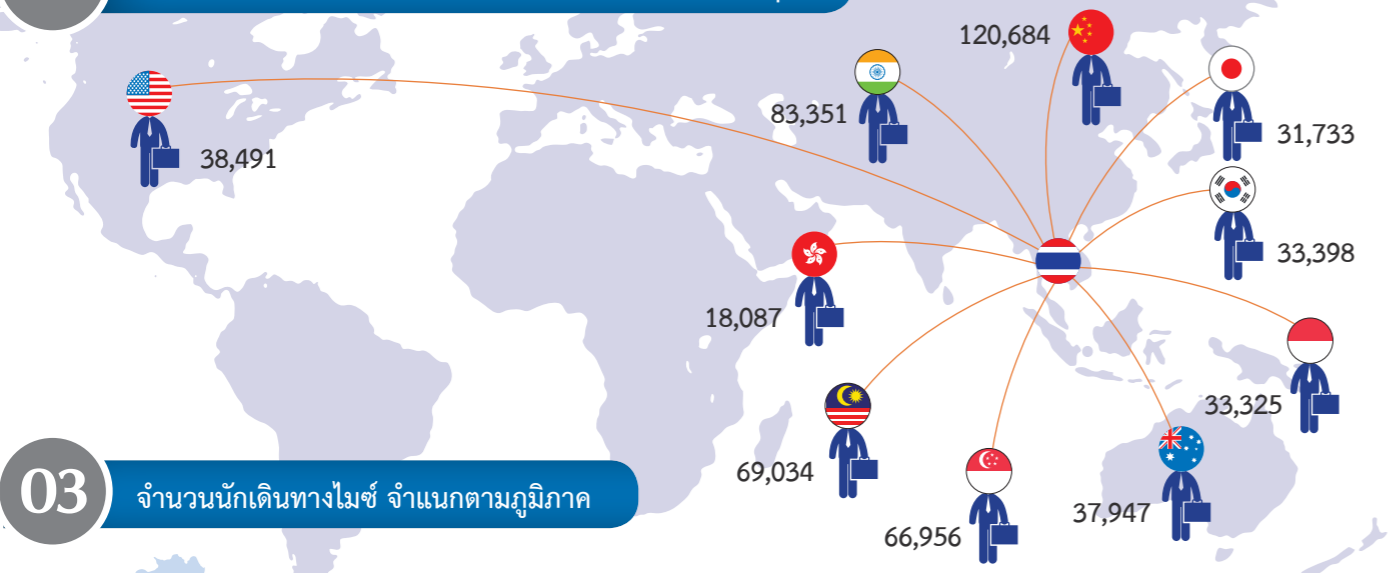
01 จำนวนคนและรายได้อุตสาหกรรมไมซ์ ประจำปี 2557

	จำนวนนักท่องเที่ยวไมซ์ (คน)			รายได้อุตสาหกรรม (ล้านบาท)		
	2556	2557	ประมาณการ 2558	2556	2557	ประมาณการ 2558
Meetings	258,286	232,736	255,000	26,891	25,173	32,700
Incentives	247,936	240,546	252,800	15,816	15,274	19,280
Conventions	315,961	287,886	338,100	31,254	26,737	37,800
Exhibitions	191,319	157,996	190,400	14,524	13,616	17,000

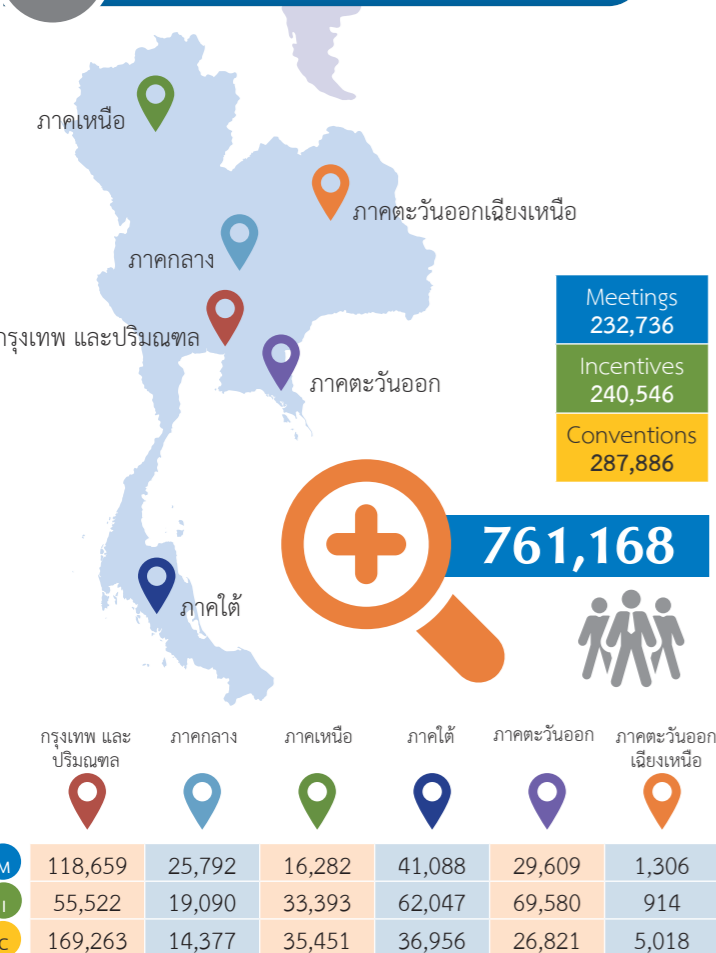
ปี 2557



02 10 ประเทศที่มีจำนวนนักท่องเที่ยวไมซ์เข้าประเทศไทยมากที่สุด



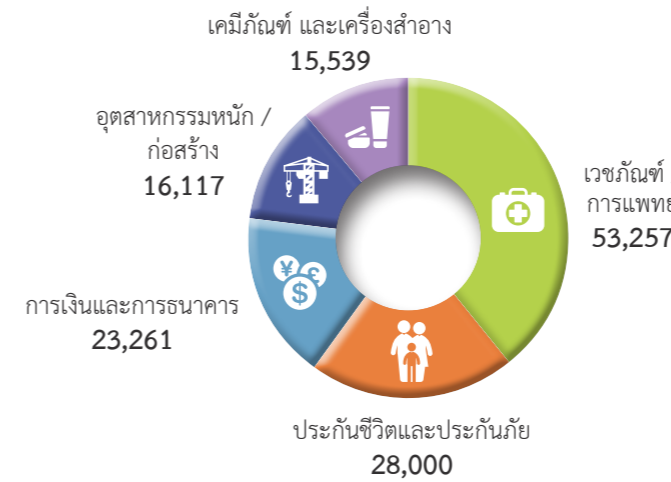
03 จำนวนนักท่องเที่ยวไมซ์ จำแนกตามภูมิภาค



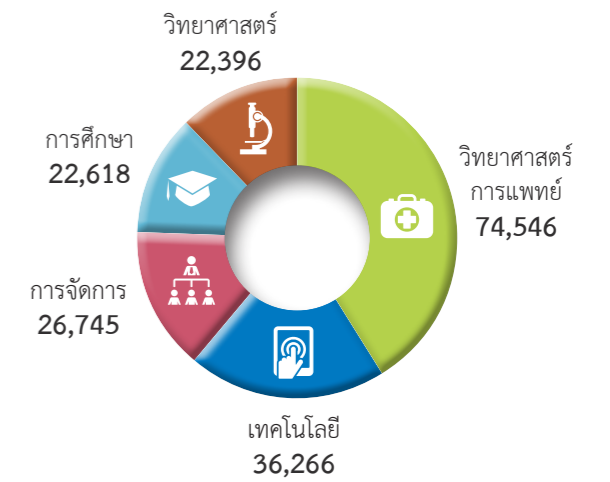
04 5 อันดับหัวข้อการประชุมองค์กรที่มีจำนวนผู้เข้าร่วมการประชุมสูงสุด



05 5 อันดับอุตสาหกรรมที่มีจำนวนผู้เข้าร่วมการท่องเที่ยวเพื่อเป็นรางวัลในประเทศไทยสูงสุด




06 5 อันดับหัวข้อการประชุมวิชาชีพที่มีจำนวนผู้เข้าร่วมการประชุมสูงสุด



07 5 อันดับหัวข้องานแสดงสินค้าที่มีจำนวนผู้เข้าร่วมแสดงสินค้า (Exhibitor) สูงที่สุด



08 5 อันดับหัวข้องานแสดงสินค้าที่มีจำนวนผู้เข้าชมการแสดงสินค้า (Visitor) สูงที่สุด



09 ร้อยละความพึงพอใจของนักท่องเที่ยวไมซ์ต่อการใช้บริการไมซ์เลน (MICE Lane)

